




前期の振り返りを後期の実践に生かしましょう

今月は、今年度の中間評価を行う区切りの月です。子どもたちの学習内容の習得状況や成長の様子を見とるとともに、先生方自身の取り組みについても振り返りをさせていただきたいと思います。うまくいっていることは継続し、多少の修正が必要なことは即、変えていくといった柔軟で地道な実践の積み重ねが、年度末の子どもたちの成長した姿につながるのだと思います。

そして、秋は五感を刺激される季節ですよね。月を眺めながら虫の音に耳を傾け、実りに感謝し大地の恵みに舌鼓をうつ……そんな秋ならではの楽しみを味わう心の余裕をもって、後期を元気にスタートさせましょう！




【10月の予定】 市教育研究所主催行事 市関係行事 学校関係行事 その他
※時間のみ記載の場所は石橋庁舎です。

日	月	火	水	木	金	土
	1 	2 就学時健康診断 (薬師寺小)	3 	4 就学時健康診断 (国分寺東小) 下地区教育相談連絡会研修会 14:30~道の駅しもつけ 市教務主任研修会	5 前期終業式 下地区学体連研修会	6 
7	8 体育の日 	9 後期始業式 児童表彰(石橋北小・細谷小) 下中教研A部門研修会 市栄養教諭・学校栄養職員研 修会14:00~石橋公民館	10	11 就学時健康診断 (石橋小・石橋北小・国分寺小)	12 就学時健康診断 (国分寺西小) S&U(吉田東小) 県中学校新人大会	13 中学生の一日人権擁 護委員街頭啓発活動 道の駅しもつけ 県中学校新人大会
14	15 共同訪問(石橋北小) 教職10年目研修 総教 センター エコ通勤統一行動週間 ~19日	16 市学校生活支援員(小:介助) 学級支援指導助手研修会 14:00~生涯学習情報セン ター 下小教研A部門研修会 初任研 AC	17 就学時健康診断 (細谷小) 要請訪問(吉田西 小・南河内中)	18 要請訪問(国分寺東小) 下地区中英語スピコン 岩舟町 初任研 BD 市理科教育研修 石橋公民館	19 就学時健康診断 (吉田東小)	20 運動会 薬師寺小 
21	22 就学時健康診断 (吉田西小) S&U(祇園小)	23 就学時健康診断(緑小) 下地区小中校長研修会 西方 総合文化体育館	24 市小中学校長定 例会議 市巡回相談② (吉田西小)	25 就学時健康診断 (祇園小・古山小) 児童表彰(国分寺西小) 下地区教頭会研究発表会 JA ニューアプロニー	26 市内中学校文化祭 (南河内第二中・石橋 中)	27 市内中学校文化祭 (南河内中・南河内 第二中・石橋中・国 分寺中) 下野市民芸術文化祭
28	29 下野市民児童表彰(祇園小) 芸術文化祭 宇都宮市文化会館 市社会科副読本活用研 究会⑦15:00~	30 県音楽祭中学校(合唱) 市文化会館	31 S&U(緑小・国分 寺小・南河内中)			

資料の紹介『H24年度 全国学力・学習状況調査報告書』

国立教育政策研究所により、平成24年度全国学力・学習状況調査の報告書、授業アイデア例が作成されました。この報告書に示された内容は、調査対象の学年・教科のみならず、他の学年・教科に係る指導の改善等に当たっても参考になるものです。各校1冊ずつ配布されています。御一読ください。

また、この報告書には、調査結果において課題が見られた設問の分析結果とともに、課題として考えられる内容が児童生徒へ確実に定着していくよう、学習指導の改善・充実を図る際の参考となる資料として、授業アイデア例も掲載されています。（※これらの授業アイデア例のいくつかを抜粋してパンフレットも作成されています。）校内研修や、授業計画等の資料として御活用ください。



【小学校 報告書】



【中学校 報告書】



【小学校 別冊子】



【中学校 別冊子】

※報告書・授業アイデア例は、国立教育研究所のホームページでも御覧いただけます。

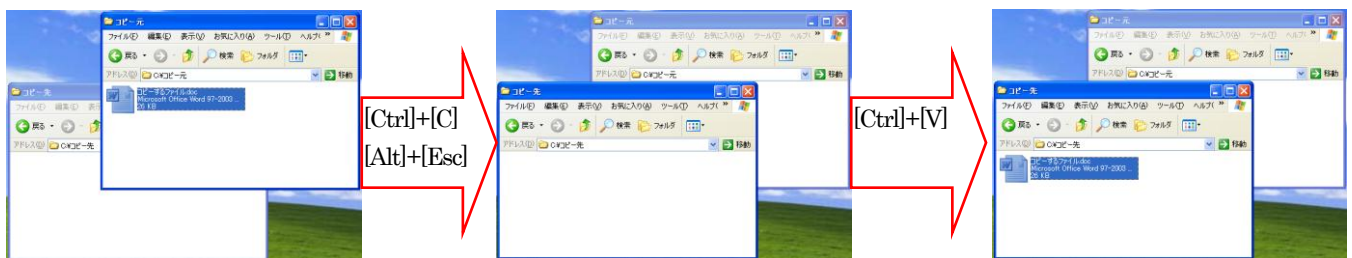
報告書 URL <http://www.nier.go.jp/12chousakekkahoukoku/index.htm>

授業アイデア例 URL <http://www.nier.go.jp/jugyourei/index.htm>

スキルアップワンポイントレッスン講座

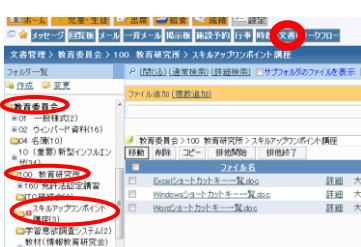
ショートカットキーを使ってみよう！

マウスがなくても、キーボードさえあればパソコンの操作ができてしまうことは、ご存知でしょうか？例えば、[Alt]キーを押したまま[F4]キーを何回も押していれば、Windowsをシャットダウンすることができます。また、ファイルのコピーを行うとき、以下の操作でコピーができます。



※[Ctrl]+[C]は[Ctrl]キーを押したまま[C]キーを押すことです。

全ての操作をキーボードで行う必要はないですが、マウスと組み合わせて行うことで、パソコンの操作時間が短縮されると思います。自分に合った操作スタイルを見つけてみてはいかがでしょうか。



また、ショートカットキーの一覧をwinbirdの文書に載せました。WindowsとWordとExcelについてまとめましたので、ご覧ください。winbirdで「文書」→「教育委員会」→「教育研究所」→「スキルアップワンポイントレッスン講座」の順にアクセスしてください（左図参照）。操作が不明な場合は、情報教育アドバイザーまでお気軽にお尋ねください。