

令和6年度 下野市立小・中・義務教育学校 朝食アンケート集計結果



令和6年10月実施

下野市学校食育研究委員会

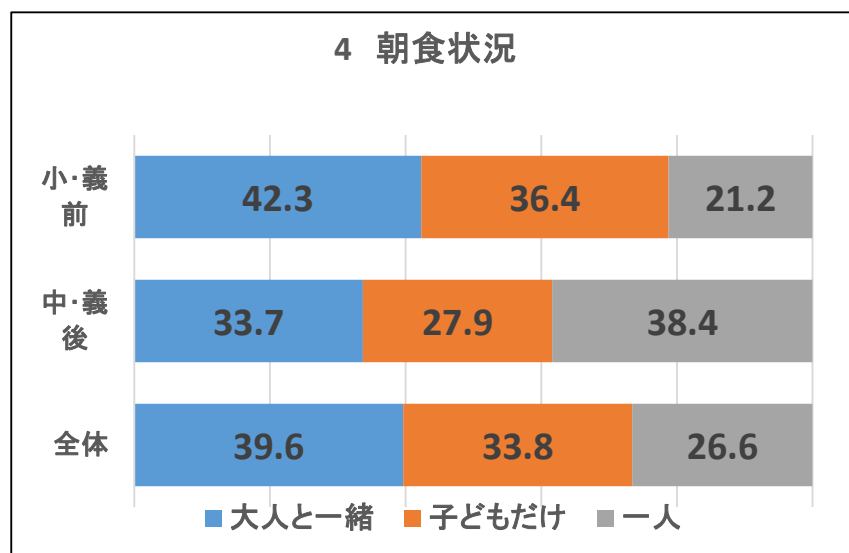
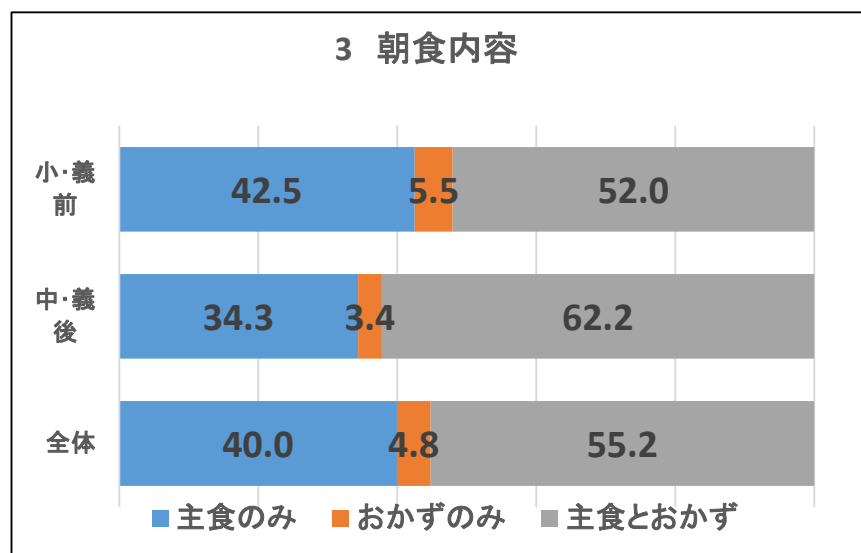
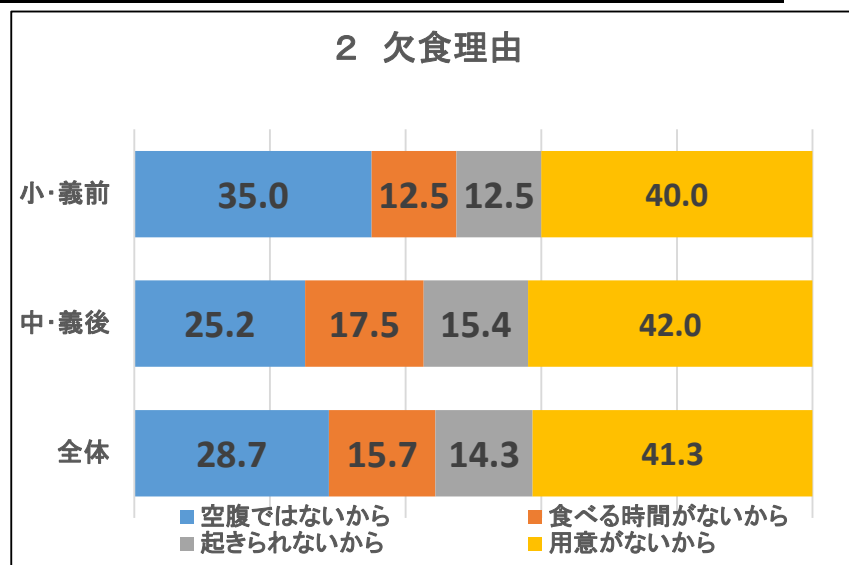
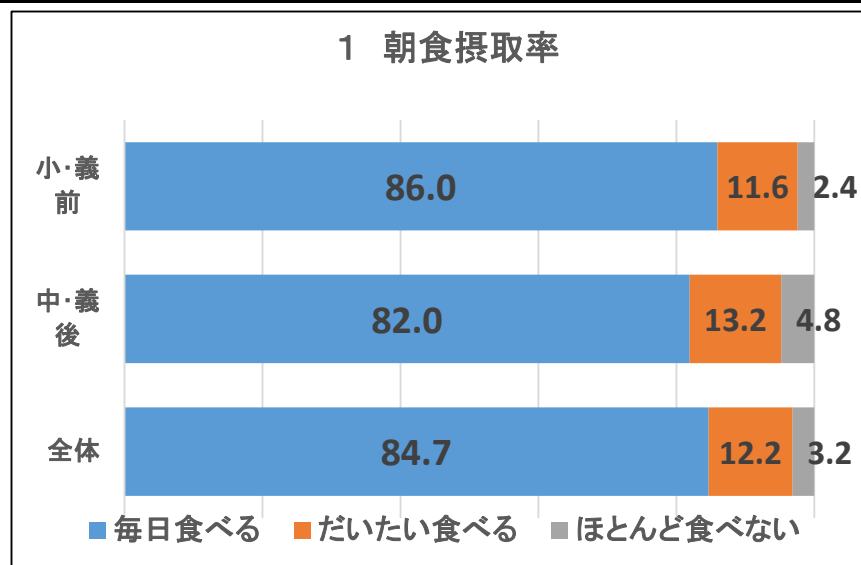
R6 下野市立学校朝食アンケート集計結果 全体集計 (%)

令和6年10月実施

		小学校・義務教育学校前期課程	中学校・義務教育学校後期課程	全体
アンケート実施人数		2954	1374	4328
1	① 毎日食べる	86.0	82.0	84.7
	② だいたい食べる	11.6	13.2	12.2
	③ ほとんど食べない	2.4	4.8	3.2
2	④ 空腹ではないから	35.0	25.2	28.7
	⑤ 食べる時間がないから	12.5	17.5	15.7
	⑥ 起きられないから	12.5	15.4	14.3
	⑦ 用意がないから	40.0	42.0	41.3
3	⑧ 主食のみ	42.5	34.3	40.0
	⑨ おかずのみ	5.5	3.4	4.8
	⑩ 主食とおかず	52.0	62.2	55.2
4	⑪ 大人と一緒に	42.3	33.7	39.6
	⑫ 子どもだけ	36.4	27.9	33.8
	⑬ 一人	21.2	38.4	26.6

R6 下野市立学校朝食アンケート集計結果 全体集計 (%)

令和6年10月実施



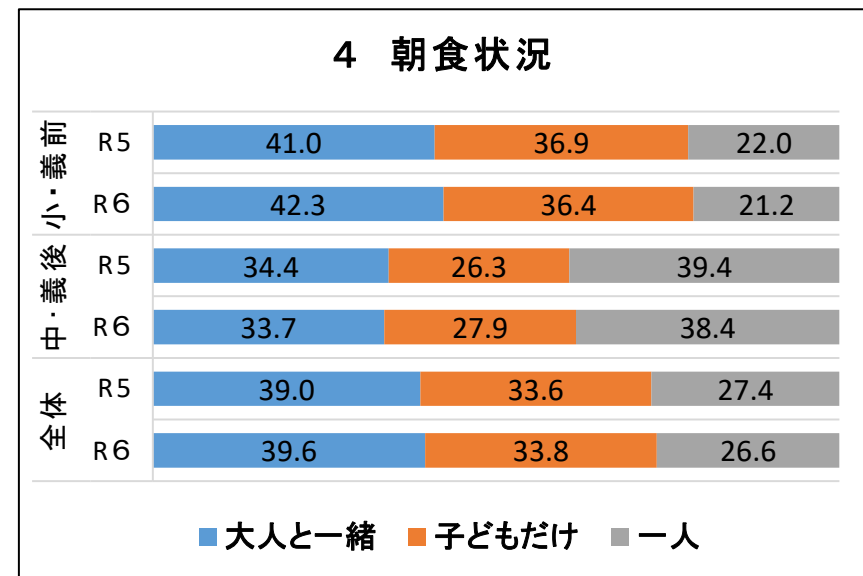
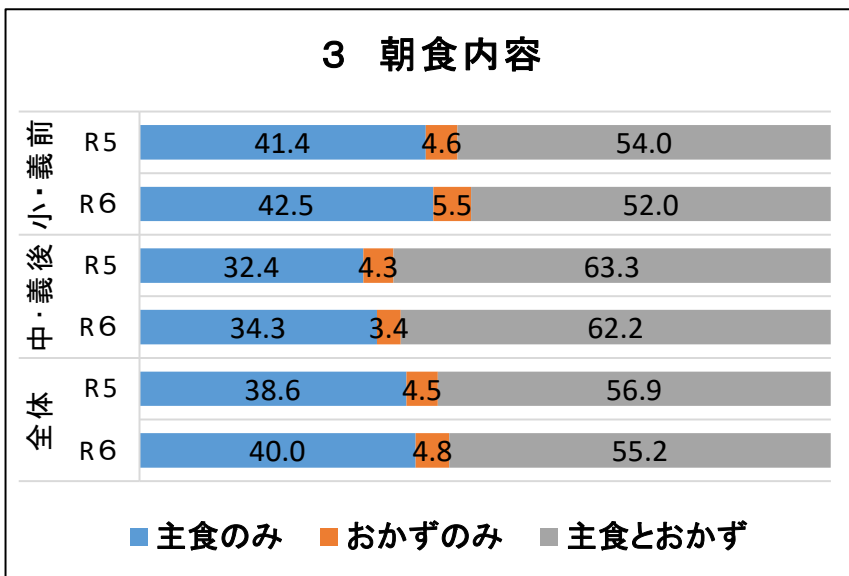
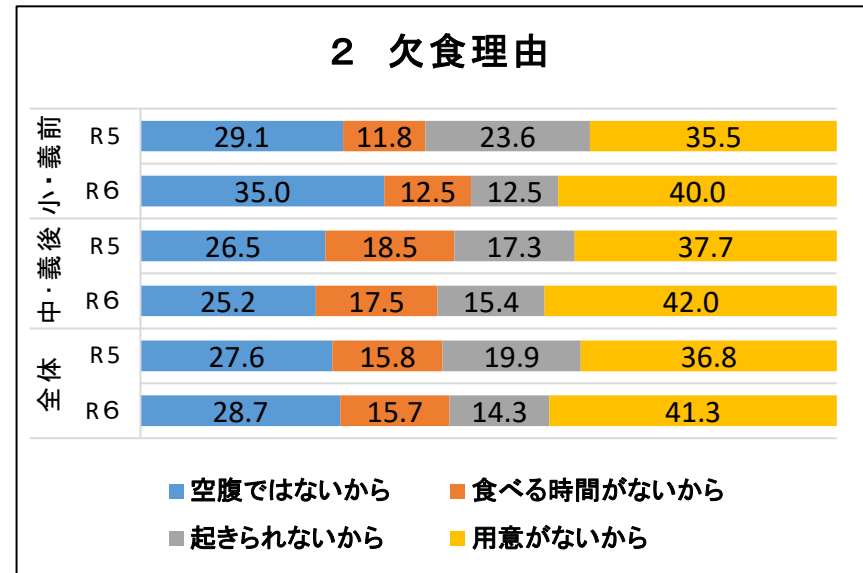
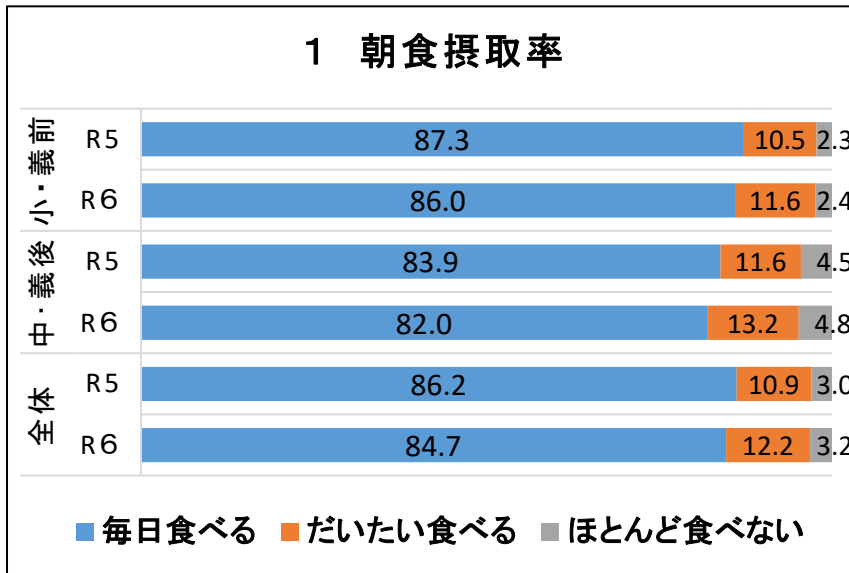
R6 下野市立学校 朝食アンケート集計結果 前年度との比較 (%)

令和6年10月・令和5年10月実施

校種		小学校・義務教育学校前期課程		中学校・義務教育学校後期課程		全 体	
		R5	R6	R5	R6	R5	R6
項目	年度						
	1	① 毎日食べる	87.3	86.0	83.9	82.0	86.2
② だいたい食べる		10.5	11.6	11.6	13.2	10.9	12.2
③ ほとんど食べない		2.3	2.4	4.5	4.8	3.0	3.2
2	④ 空腹ではない	29.1	35.0	26.5	25.2	27.6	28.7
	⑤ 食べる時間が無い	11.8	12.5	18.5	17.5	15.8	15.7
	⑥ 起きられない	23.6	12.5	17.3	15.4	19.9	14.3
	⑦ 用意がない	35.5	40.0	37.7	42.0	36.8	41.3
3	⑧ 主食のみ	41.4	42.5	32.4	34.3	38.6	40.0
	⑨ おかずのみ	4.6	5.5	4.3	3.4	4.5	4.8
	⑩ 主食とおかず	54.0	52.0	63.3	62.2	56.9	55.2
4	⑪ 大人と一緒に	41.0	42.3	34.4	33.7	39.0	39.6
	⑫ こどもだけ	36.9	36.4	26.3	27.9	33.6	33.8
	⑬ ひとり	22.0	21.2	39.4	38.4	27.4	26.6

R6 下野市立学校 朝食アンケート集計結果 前年度との比較 (%)

令和6年10月・令和5年10月実施



R6 下野市立学校朝食アンケート集計結果 学年別集計 (%)

令和6年10月実施

校種		小学校・義務教育学校前期課程☒						中学校・義務教育学校後期課程				市内		
学年		小義1	小義2	小義3	小義4	小義5	小義6	全体	中1・義7	中2・義8	中3・義9	全体	全体	
項目	アンケート実施人数		440	533	454	518	510	499	2954	451	462	461	1374	4328
	1	① 毎日食べる	78.9	84.8	83.5	88.4	87.8	91.2	86.0	84.3	82.9	78.7	82.0	84.7
		② だいたい食べる	18.9	13.9	13.7	9.8	8.2	6.4	11.6	10.6	12.8	16.3	13.2	12.2
		③ ほとんど食べない	2.3	1.3	2.9	1.7	3.9	2.4	2.4	5.1	4.3	5.0	4.8	3.2
	2	④ 空腹ではないから	40.0	75.0	23.5	33.3	43.5	20.0	35.0	32.6	26.2	18.2	25.2	28.7
		⑤ 食べる時間がないから	40.0	0.0	5.9	19.0	4.3	20.0	12.5	10.9	14.3	25.5	17.5	15.7
		⑥ 起きられないから	20.0	0.0	17.6	14.3	4.3	20.0	12.5	10.9	16.7	18.2	15.4	14.3
		⑦ 用意がないから	0.0	25.0	52.9	33.3	47.8	40.0	40.0	45.7	42.9	38.2	42.0	41.3
	3	⑧ 主食のみ	45.9	45.7	50.5	43.0	37.9	33.1	42.5	37.1	34.6	31.5	34.3	40.0
		⑨ おかずのみ	6.1	6.9	6.8	4.2	4.3	4.6	5.5	1.4	3.7	5.2	3.4	4.8
		⑩ 主食とおかず	48.0	47.4	42.7	52.8	57.8	62.3	52.0	61.5	61.8	63.4	62.2	55.2
	4	⑪ 大人と一緒に	45.3	43.7	46.5	40.1	42.4	36.6	42.3	35.5	35.1	30.6	33.7	39.6
		⑫ 子どもだけ	37.0	35.9	35.1	40.5	33.1	36.8	36.4	31.1	27.6	25.1	27.9	33.8
⑬ 一人		17.7	20.3	18.4	19.4	24.5	26.5	21.2	33.4	37.3	44.3	38.4	26.6	

R6 下野市立学校朝食アンケート集計結果 学年別集計 (%)

令和6年10月実施

